

Указания по применению дозированной аэрозоль

Очищение:

1 раз в неделю протирайте внешнюю и внутреннюю поверхность мундштука сухой тканью (не промывать водой!).


Хранение:

Хранить при температуре не выше 25°C и не подвергать воздействию прямых солнечных лучей или холода.

Правильная ингаляция шаг за шагом




1 Перед вдоханием проверьте счетчик доз, затем снимите защитный колпачок с мундштука и убедитесь, что мундштук не содержит инородных тел.



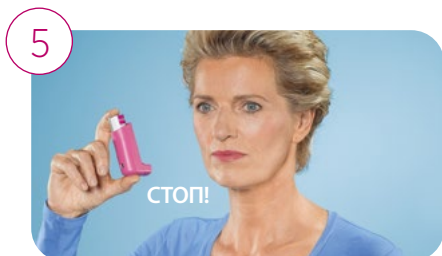
2 Сделайте медленный глубокий выдох – но не в ингалятор.




3 Держите ингалятор указательным и большим пальцами (как показано). Возьмите мундштук в рот, плотно обхватив его губами, и слегка наклоните голову назад.



4 Нажмите на металлический баллончик до распыления, одновременно производя глубокий медленный вдох через рот.



5 Задержите дыхание на 5–10 секунд или насколько это возможно без усилий. В заключение извлеките ингалятор изо рта.



6 Сделайте медленный выдох через нос или неплотно сжатые губы. Без препятствия губ. Вставьте защитный колпачок и перепроверьте счетчик дозы, который производит обратный отчет при каждом распылении. Для второго распыления держите ингалятор вертикально около тридцати секунд, затем повторите шаги 2–6.